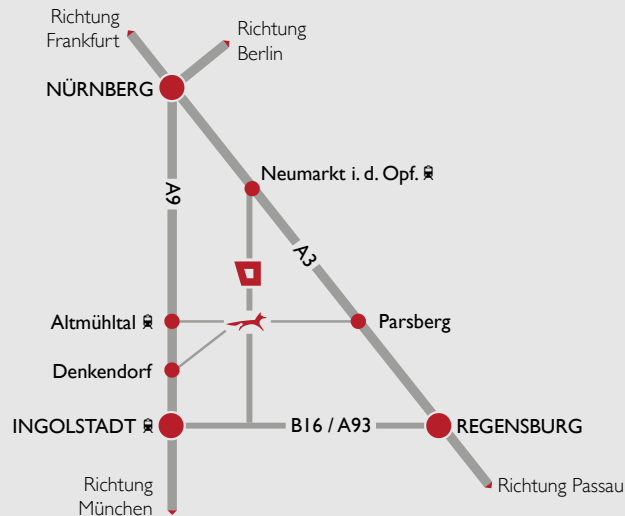


# ANFAHRT UND LAGEPLAN



## AB NÜRNBERG

A9 Richtung München: Ausfahrt Hilpoltstein / Freystadt

## AB MÜNCHEN / INGOLSTADT

A9 Richtung Nürnberg: Ausfahrt Denkendorf

## AB REGENSBURG

A3 Richtung Nürnberg: Ausfahrt Parsberg,  
weiter Richtung Parsberg / Breitenbrunn

## MIT DEM ZUG

- Bahnhof Kinding ■ 20 km
- Bahnhof Neumarkt / Oberpfalz ■ 20 km
- Hauptbahnhof Ingolstadt ■ 48 km

Von den Bahnhöfen aus können Sie Busse oder ein Taxi nach Beilngries oder Berching nutzen.

## UNTERGESCHOSS

**1** Toiletten Damen und Herren (Zugang Erdgeschoss)

## ERDGESCHOSS

- 2** Eingang und Rezeption
- 3** Restaurant
- 4** Veranstaltungsraum Posteck
- 5** Ganztagescafé und Post Bar
- 6** Veranstaltungsräume Kino I und Kino 2 (verbunden Großes Kino)
- 7** Toiletten für mobilitätseingeschränkte Gäste, Wickelraum
- 8** Barrierefreier Zugang
- 9** Innenhof

## I. OBERGESCHOSS

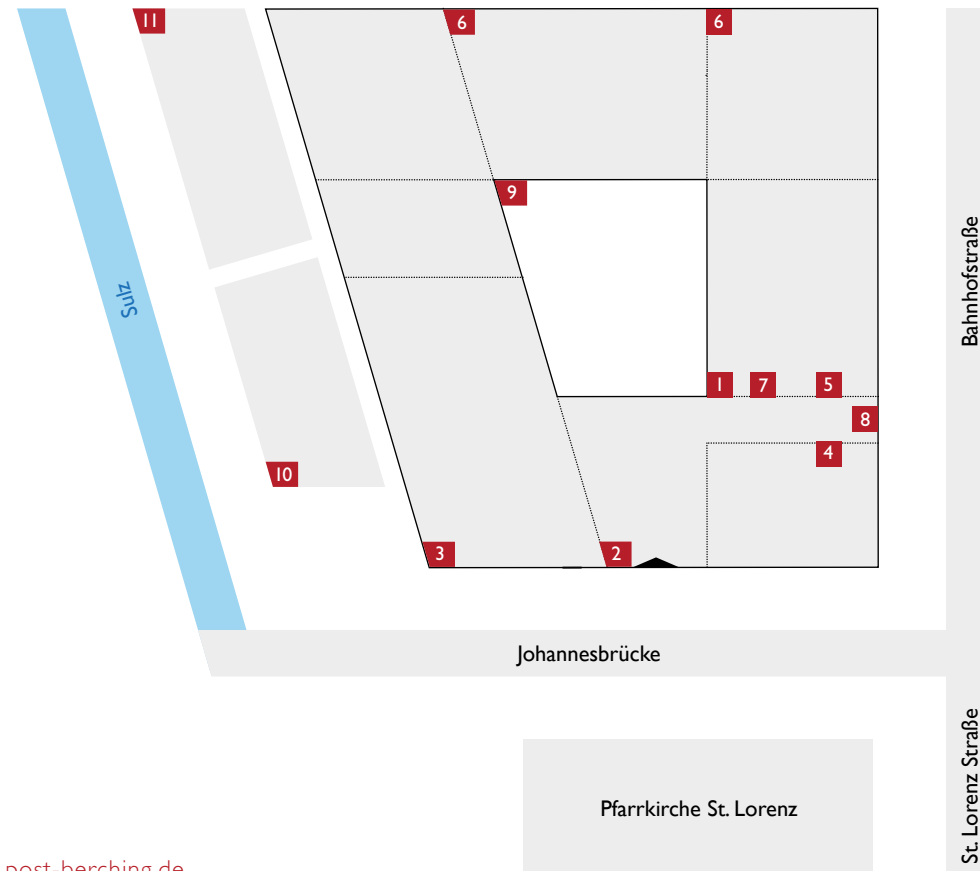
Zimmer 1 bis 14  
Saunabereich  
Post Berching Beauty Lounge

## 2. OBERGESCHOSS

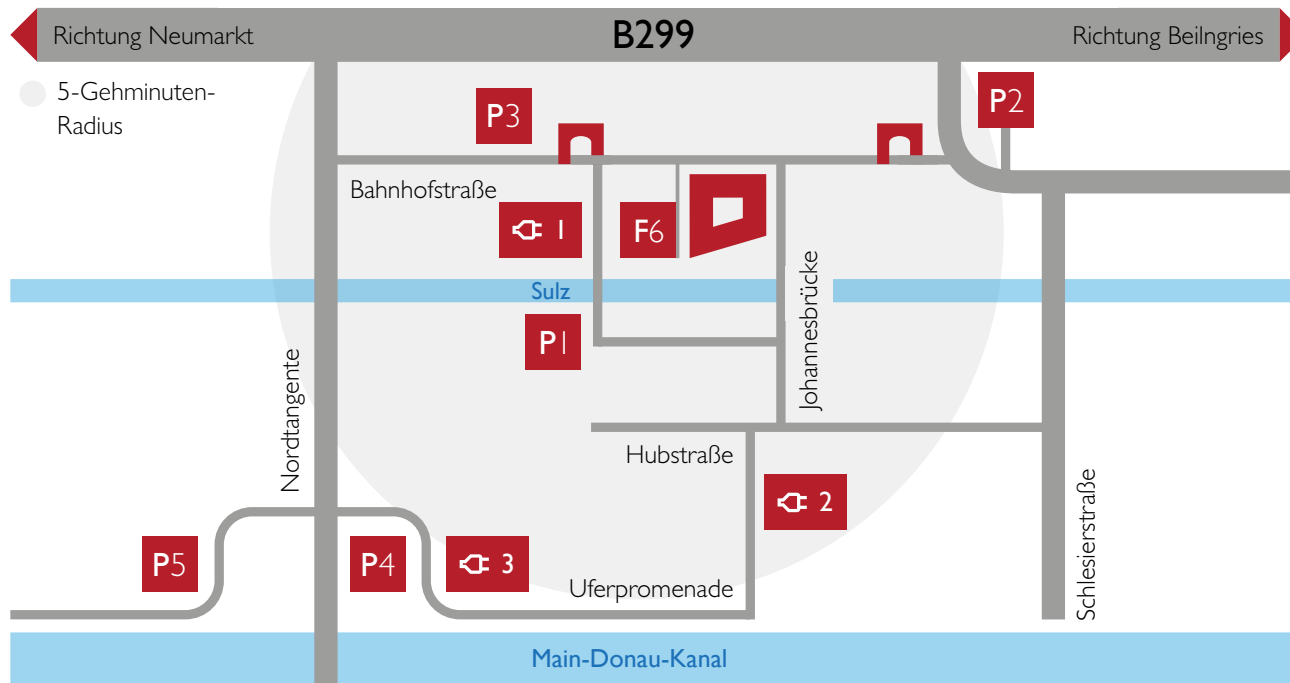
Zimmer 21 bis 38

## HINTER DEM HAUS

- 10** Biergarten
- 11** Kulturhalle Christoph Willibald Gluck



# PARKMÖGLICHKEITEN IN BERCHING



**P1** Pettenkoferhaus  
22 Parkplätze, ca. 150 m

**P2** Zeißgässchen  
34 Parkplätze, ca. 300 m

**P3** Alter Bahnhof (Bus)  
50 Parkplätze, ca. 330 m

**P4** Anlegestelle (Bus)  
140 Parkplätze, ca. 600 m

**P5** Festplatz / Hallenbad (Bus)  
ca. 700 m

**i** Parkscheibenpflicht (2 h)  
in der historischen  
Innenstadt  
Montag - Sonntag  
(auch Feiertags)  
7.00 - 19.00 Uhr

**F6** Fahrradgarage (kostenfrei)  
inkl. Lademöglichkeit für E-Bikes und Reparatur-Equipment.  
Den Zugang erhalten Sie beim Check-In an der Rezeption.



## POSTBERCHING

In der historischen Altstadt Berching ist das Parken **nur in gekennzeichneten und ausgewiesenen Parkplätzen** und mit Parkscheibe erlaubt:

**Montag bis Sonntag (auch Feiertags)**  
7.00 bis 19.00 Uhr (jeweils 2 Stunden)

In wenigen Gehminuten erreichen Sie kostenfreie, öffentliche Parkmöglichkeiten, die im nebenstehenden Plan verzeichnet sind.

Zum Be- und Entladen können Sie den Park-Bereich direkt vor unserem Haus nutzen.

## LADEMÖGLICHKEITEN FÜR ELEKTROFAHRZEUGE



**Post Berching**

Johannesbrücke 5 · 92334 Berching  
0 84 62 - 200 420 · [post@post-berching.de](mailto:post@post-berching.de)

[www.post-berching.de](http://www.post-berching.de)